



## Scheda Stabilimento balneare

Nome stabilimento balneare	GIORGIA
Indirizzo	Viale Europa 26
Città	55049 Viareggio (LU)
Contatti	Tel +39 0584390219
Sito web	Non rilevato

**TESTATO DA:** [Associazione di Promozione sociale Handy Superabile](#) nell'estate 2023

**Nota Bene** Le informazioni che seguono si riferiscono alla data di verifica riportata in calce ad ogni scheda. **L'Associazione** non è responsabile di eventuali modifiche significative apportate dalla struttura dopo la visita

### Sommario

Scheda Stabilimento balneare .....	1
Arrivo alla struttura .....	2
Parcheggio privato/pubblico .....	2
Percorso dal parcheggio all'ingresso principale .....	2
Bar/ristorante .....	3
Percorsi interni e servizi comuni .....	4
Percorsi interni .....	4
Servizi igienici e doccia fruibili dagli ospiti con mobilità ridotta .....	4
Locale spogliatoio .....	5
Spiaggia .....	6
Area giochi per bambini .....	7
Piscina .....	7
Studi medici/strutture sanitarie .....	8





## Arrivo alla struttura

### Parcheggio privato/pubblico

Presenza di parcheggio privato	SI
Tipologia di fondo del parcheggio privato	ghiaia
Presenza di posto auto riservato a persone con disabilità	Non rilevato
Parcheggio pubblico nelle vicinanze	SI
Tipologia di fondo del parcheggio pubblico	autobloccanti
	

### Percorso dal parcheggio all'ingresso principale

Percorso dal parcheggio all'ingresso	in piano
Sono presenti indicatori e mappe tattili	NO
Larghezza utile porta/varco d'ingresso	superiore a 90 cm



## Bar/ristorante

Tipologia di locale	Bar/ristorante
Accesso al locale	Il bar con bancone accessibile tramite gradini mentre il ristorante con la veranda e i tavoli è raggiungibile in piano
Larghezza utile porta/varco d'ingresso	superiore a 90 cm
Banco del bar	superiore a 100 cm
Tipologia dei tavoli	con supporto centrale e a 4 gambi ma tutte e due le tipologie possono ostacolare accostamento con carrozzina
Spazio sottostante i tavoli da terra	66,5 cm
Menù multilingue	non rilevato
Menù con caratteri large print	NO
Menù in braille	NO
Servizio al tavolo per persone con disabilità	NO
Disponibilità di alimenti per celiaci	<input type="checkbox"/> pane <input type="checkbox"/> pasta <input type="checkbox"/> biscotti <input type="checkbox"/> gelati <input type="checkbox"/> alimenti pre-confezionati
	



## Percorsi interni e servizi comuni

### Percorsi interni

Indicare se i percorsi di collegamento ingresso-spiaggia sono in piano o con rampe oltre a quelli già descritti	percorsi privi di ostacoli
---	----------------------------

### Servizi igienici e doccia fruibili dagli ospiti con mobilità ridotta

Numero <b>servizi igienici</b> accessibili/fruibili dagli ospiti con mobilità ridotta	1
Accesso al locale	tramite rampa lunga 275 cm, larga 111 cm pendenza 5 %
Larghezza utile porta d'ingresso	superiore a 90 cm
Altezza WC	48 cm
Sedile WC con dente frontale aperto	SI
Maniglioni di sostegno	ad entrambi i lati
Doccetta flessibile a lato del wc	SI
Spazio libero ai lati del wc	a sinistra 75 cm a destra superiore a 90 cm frontale superiore a 90 cm
Campanello elettrico/telefono	SI
Lavabo con spazio sottostante per accostamento carrozzina	75 cm
Altezza da terra bordo inferiore specchio	sufficiente per la fruizione da persona in carrozzina
Fasciatoio per neonati	NO
Disponibile <b>doccia</b> accessibile agli ospiti con mobilità ridotta	SI in comune con il locale wc







Tipologia doccia	di tipo aperto
Doccia a filo pavimento	SI
Sedia doccia	mancante
Maniglione di sostegno	SI
Presenza di soffione o saliscendi	saliscendi con punto più basso raggiungibile da persona seduta
Campanello elettrico/telefono	SI
	

### Locale spogliatoio

Disponibile spogliatoio accessibile agli ospiti con mobilità ridotta	SI
Accesso al locale	Tramite la stessa rampa che conduce al locale WC
Larghezza utile porta/varco d'ingresso	superiore a 90 cm
Dimensioni dello spogliatoio	larghezza 150 cm e profondità 280 cm
Presenza di lettino	NO
Altezza attaccapanni da terra	attaccapanni mancante



## Spiaggia



Tipologia di spiaggia	sabbia
Accesso alla spiaggia	in piano
Passerella per raggiungere gli ombrelloni	SI
Tipologia della passerella	PVC
Larghezza della passerella	100 cm
	
Pedana anche amovibile fra passerella e postazione ombrellone per facilitare il passaggio e lo stazionamento con la carrozzina	NO
Disponibile sedia anfibia per balneazione persone con mobilità ridotta di proprietà o tramite associazione balneari	SI



### Area giochi per bambini

Area giochi per bambini	non rilevata
-------------------------	--------------

### Piscina

La struttura dispone di piscina	SI
Accesso alla piscina	tramite rampa lunga 163 + 380 cm intervallati da piano di manovra, larga 110 cm, pendenza 6,5 % e vaschetta lavapiedi
Larghezza utile varco d'ingresso	90 cm
Accesso alla vasca	Tramite scala con 4 gradini
Ausili per balneazione ospiti con mobilità ridotta	non presenti
	

Progetto promosso da



**Regione Toscana**



## **Studi medici/strutture sanitarie**

Progetto realizzato con il contributo della



**Presidenza del  
Consiglio dei Ministri**  
Ministro per la disabilità

Progetto promosso da



**Regione Toscana**

Ospedali nei pressi della struttura	<b>Ospedale Versilia</b> SS 1, 335, 55049 Camaiole LU Telefono: 0584 6051
Altre strutture sanitarie	<b>Distretto Sanitario ASL N. 12</b> Viareggio Piazza Buon Consiglio Viareggio Tel. 0584.6056353  <b>Servizio di dialisi c/o OSPEDALE DI CISANELLO DI PISA</b> Reparto per terapia dialitica (emodialisi – dialisi peritoneale) nel periodo Giugno - Settembre Servizio Dialisi Vacanza con disponibilità di n. 6 posti letto tel. 050 997250 – 997253 – 997256

TESTATO DA: **Associazione di Promozione sociale Handy Superabile in estate 2023**

Progetto realizzato con il contributo della



**Presidenza del  
Consiglio dei Ministri**  
Ministro per la disabilità